



ТЕРРИТОРИАЛЬНЫЙ ОРГАН
ФЕДЕРАЛЬНОЙ СЛУЖБЫ
ГОСУДАРСТВЕННОЙ СТАТИСТИКИ
ПО ВОЛГОГРАДСКОЙ ОБЛАСТИ

Индексы цен производителей промышленных товаров в Волгоградской области



за 2017-2021 гг.



ТЕРРИТОРИАЛЬНЫЙ ОРГАН
ФЕДЕРАЛЬНОЙ СЛУЖБЫ
ГОСУДАРСТВЕННОЙ СТАТИСТИКИ
ПО ВОЛГОГРАДСКОЙ ОБЛАСТИ

Индексы цен производителей промышленных товаров

по Волгоградской области

за 2017-2021 гг.

01

Индекс цен производителей
промышленных товаров*

02

Индекс цен производителей промышленных
товаров в добыче полезных ископаемых

03

Индекс цен производителей промышленных товаров в
обрабатывающих производствах

* На товары, предназначенные для реализации на внутреннем рынке, по видам деятельности «Добыча полезных ископаемых», «Обрабатывающие производства», «Обеспечение электрической энергией, газом и паром; кондиционирование воздуха», «Водоснабжение; водоотведение, организация сбора и утилизации отходов, деятельность по ликвидации загрязнений».





ИНДЕКС ЦЕН ПРОИЗВОДИТЕЛЕЙ ПРОМЫШЛЕННЫХ ТОВАРОВ

ЗА 2017-2021 ГГ., ДЕКАБРЬ К ДЕКАБРЮ ПРЕДЫДУЩЕГО ГОДА; В %



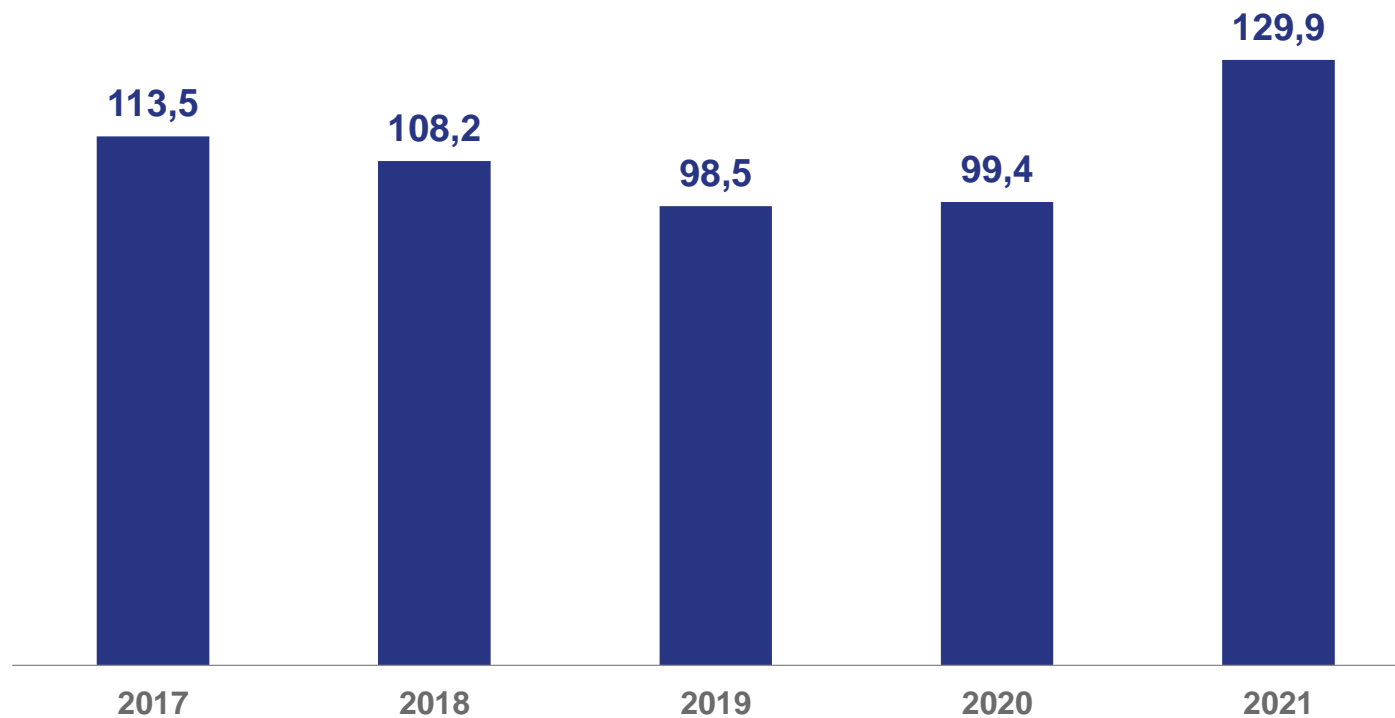
129,9%

по Волгоградской области



128,5%

по Российской Федерации



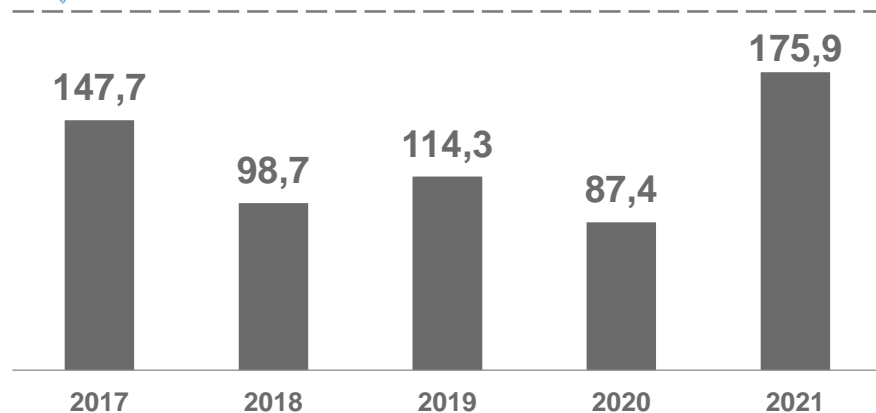


ИНДЕКС ЦЕН ПРОИЗВОДИТЕЛЕЙ ПРОМЫШЛЕННЫХ ТОВАРОВ ПО ВИДАМ ЭКОНОМИЧЕСКОЙ ДЕЯТЕЛЬНОСТИ

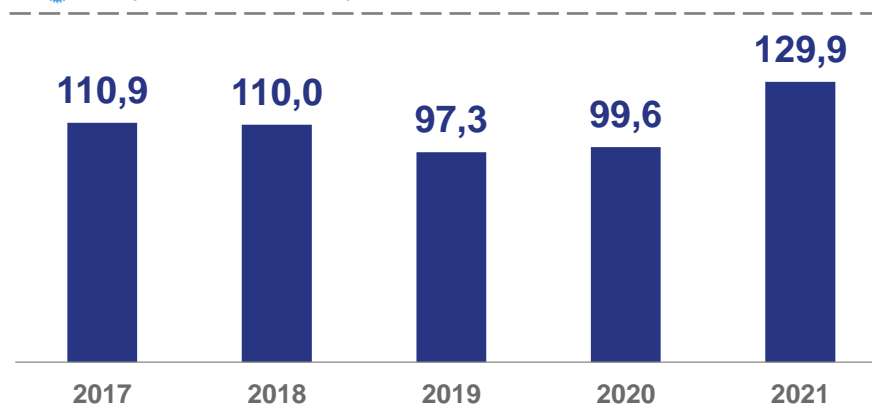
ЗА 2017-2021 ГГ., ДЕКАБРЬ К ДЕКАБРЮ ПРЕДЫДУЩЕГО ГОДА; В %



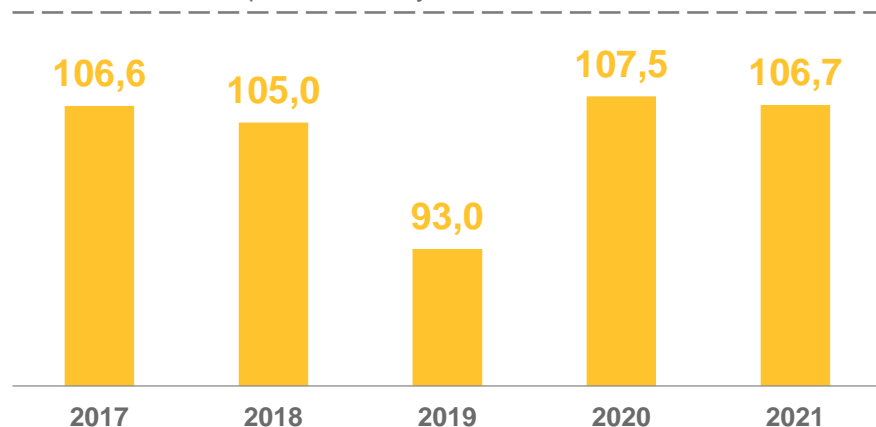
Добыча полезных ископаемых



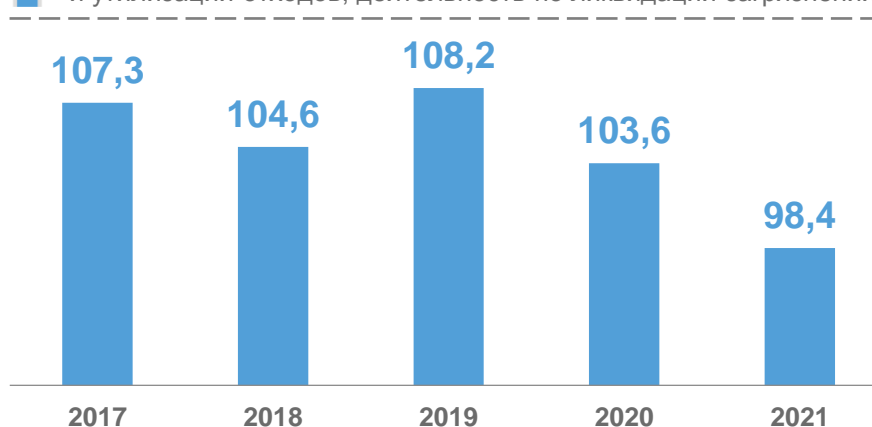
Обрабатывающие производства



Обеспечение электрической энергией, газом и паром;
кондиционирование воздуха



Водоснабжение; водоотведение, организация сбора
и утилизации отходов, деятельность по ликвидации загрязнений





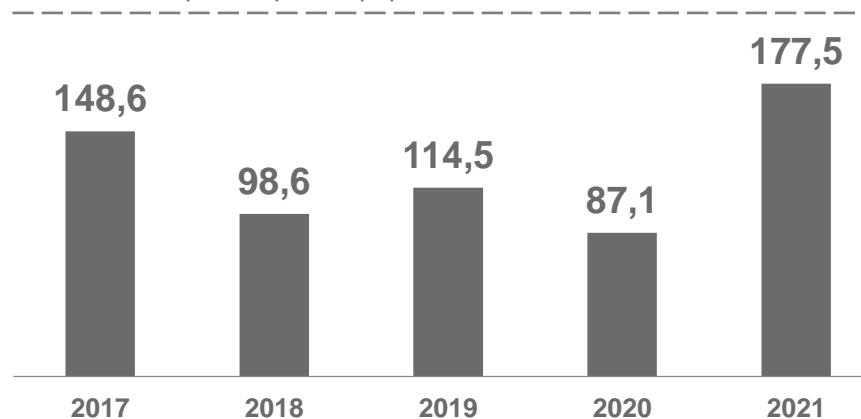
ИНДЕКС ЦЕН ПРОИЗВОДИТЕЛЕЙ ПРОМЫШЛЕННЫХ ТОВАРОВ В ДОБЫЧЕ ПОЛЕЗНЫХ ИСКОПАЕМЫХ

ЗА 2017-2021 ГГ., ДЕКАБРЬ К ДЕКАБРЮ ПРЕДЫДУЩЕГО ГОДА; В %

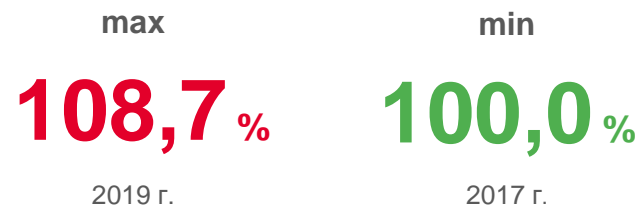
Максимальное и минимальное значение индекса



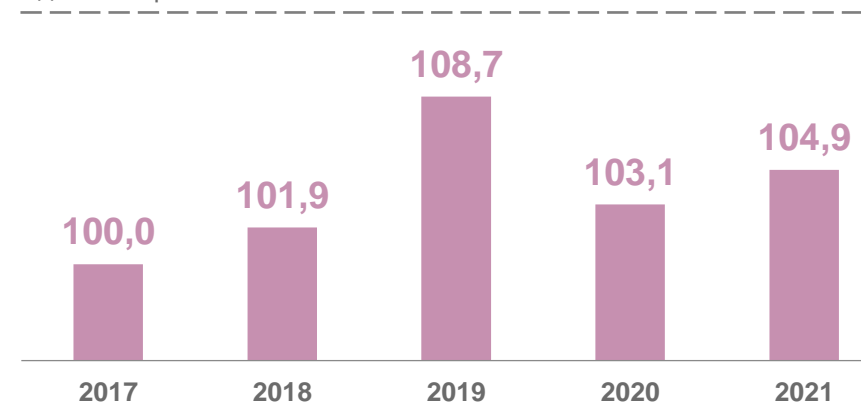
добыча сырой нефти и природного газа



Максимальное и минимальное значение индекса



добыча прочих полезных ископаемых





ИНДЕКС ЦЕН ПРОИЗВОДИТЕЛЕЙ ПРОМЫШЛЕННЫХ ТОВАРОВ В ОБРАБАТЫВАЮЩИХ ПРОИЗВОДСТВАХ

ЗА 2017-2021 ГГ., ДЕКАБРЬ К ДЕКАБРЮ ПРЕДЫДУЩЕГО ГОДА; В %

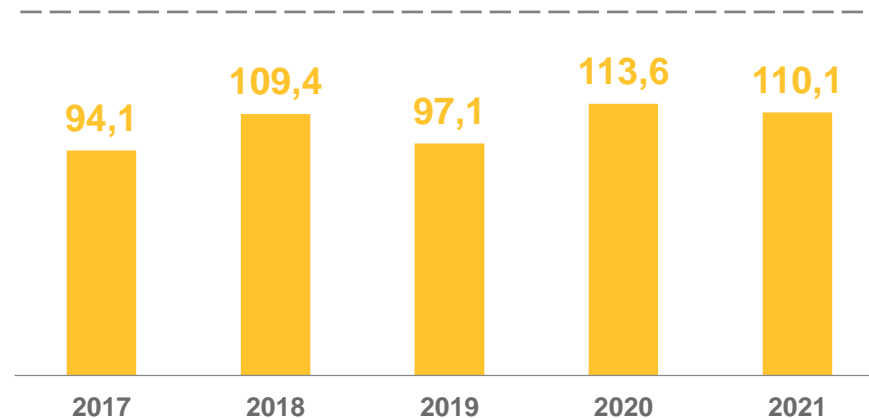
Максимальное и минимальное значение индекса

max
113,6 %
2020 г.

min
94,1 %
2017 г.



производство пищевых продуктов



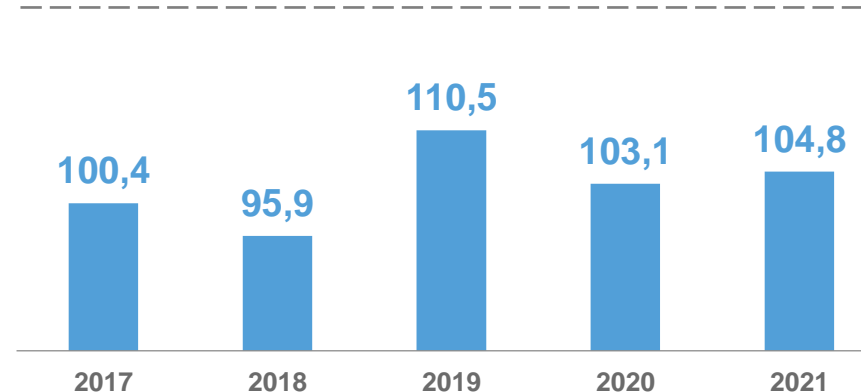
Максимальное и минимальное значение индекса

max
110,5 %
2019 г.

min
95,9 %
2018 г.



производство напитков





ИНДЕКС ЦЕН ПРОИЗВОДИТЕЛЕЙ ПРОМЫШЛЕННЫХ ТОВАРОВ В ОБРАБАТЫВАЮЩИХ ПРОИЗВОДСТВАХ

ЗА 2017-2021 ГГ., ДЕКАБРЬ К ДЕКАБРЮ ПРЕДЫДУЩЕГО ГОДА; В %

Максимальное и минимальное значение индекса

max

116,0%

2021 г.

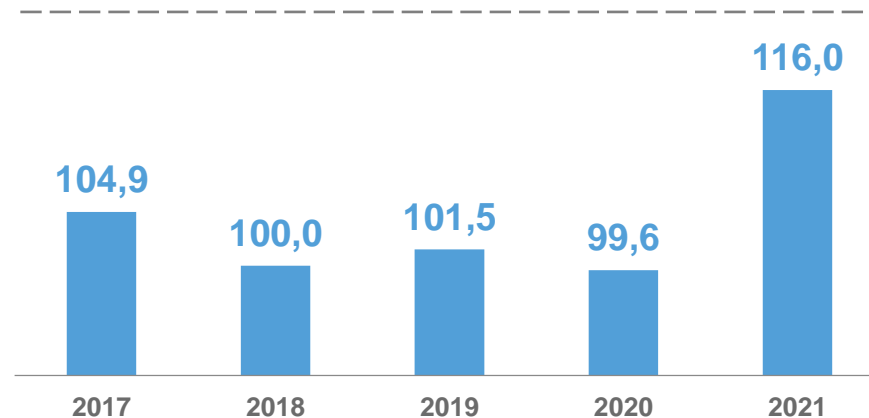
min

99,6%

2020 г.



производство табачных изделий



Максимальное и минимальное значение индекса

max

143,9%

2021 г.

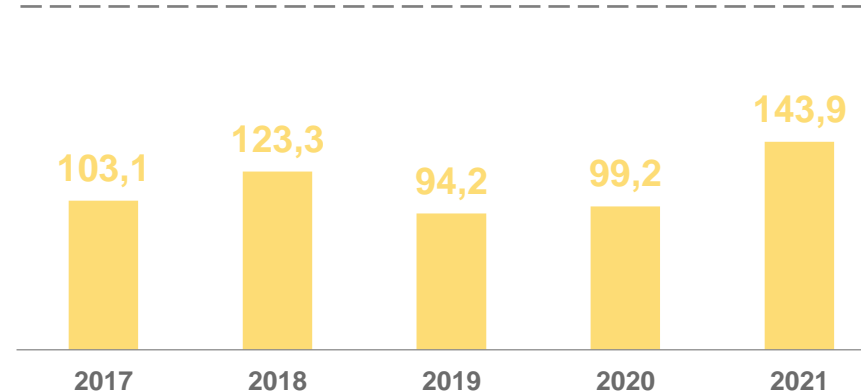
min

94,2%

2019 г.



производство текстильных изделий

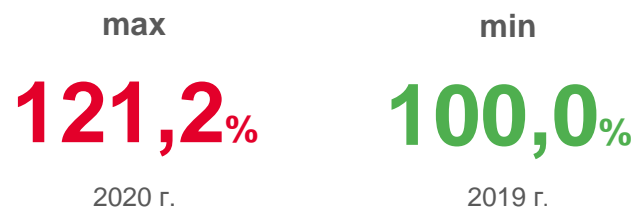




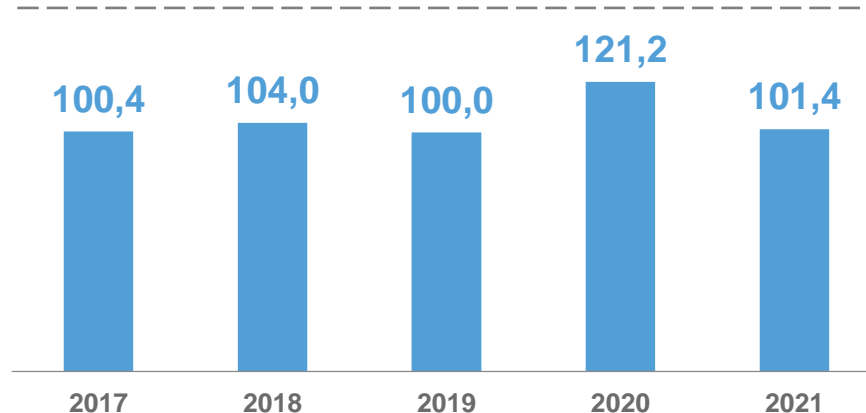
ИНДЕКС ЦЕН ПРОИЗВОДИТЕЛЕЙ ПРОМЫШЛЕННЫХ ТОВАРОВ В ОБРАБАТЫВАЮЩИХ ПРОИЗВОДСТВАХ

ЗА 2017-2021 ГГ., ДЕКАБРЬ К ДЕКАБРЮ ПРЕДЫДУЩЕГО ГОДА; В %

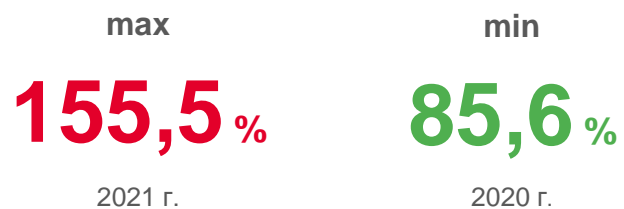
Максимальное и минимальное значение индекса



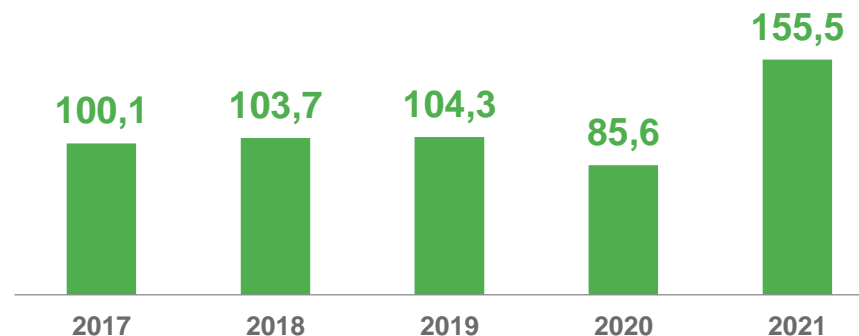
производство одежды



Максимальное и минимальное значение индекса



производство бумаги и бумажных изделий





ИНДЕКС ЦЕН ПРОИЗВОДИТЕЛЕЙ ПРОМЫШЛЕННЫХ ТОВАРОВ В ОБРАБАТЫВАЮЩИХ ПРОИЗВОДСТВАХ

ЗА 2017-2021 ГГ., ДЕКАБРЬ К ДЕКАБРЮ ПРЕДЫДУЩЕГО ГОДА; В %

Максимальное и минимальное значение индекса

max

117,5%

2017 г.

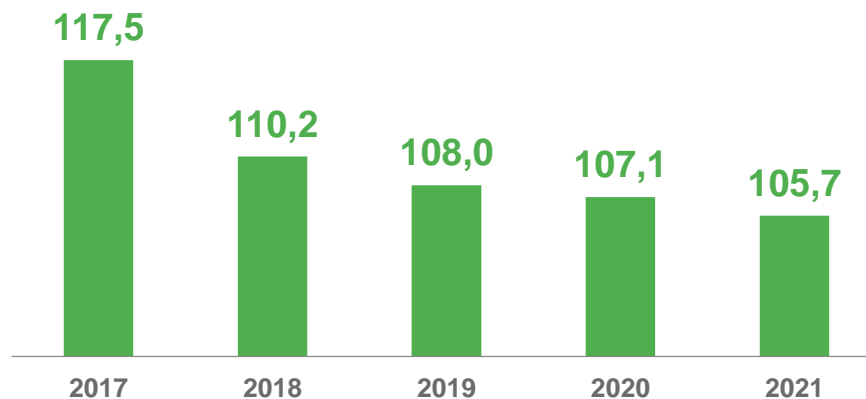
min

105,7%

2021 г.



деятельность полиграфическая и копирование носителей информации



Максимальное и минимальное значение индекса

max

138,1%

2021 г.

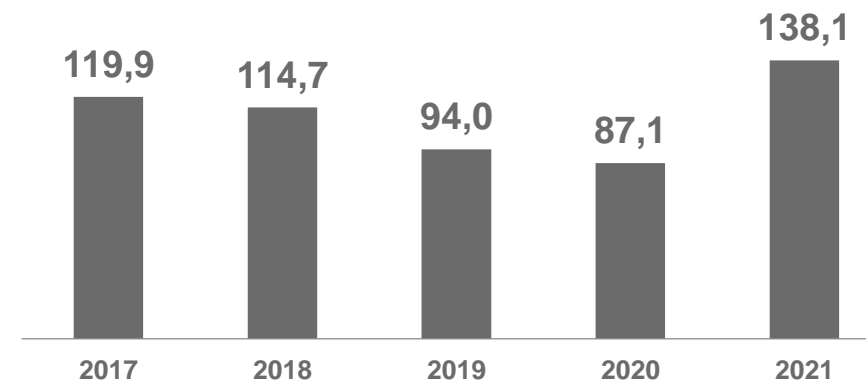
min

87,1%

2020 г.



производство кокса и нефтепродуктов

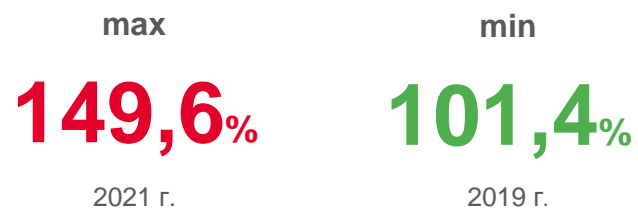




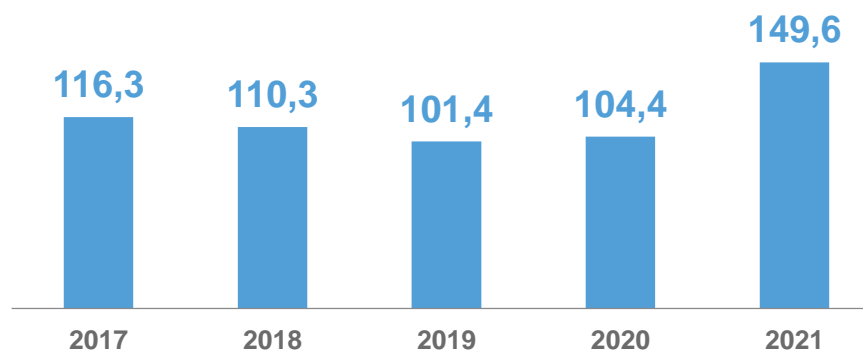
ИНДЕКС ЦЕН ПРОИЗВОДИТЕЛЕЙ ПРОМЫШЛЕННЫХ ТОВАРОВ В ОБРАБАТЫВАЮЩИХ ПРОИЗВОДСТВАХ

ЗА 2017-2021 ГГ., ДЕКАБРЬ К ДЕКАБРЮ ПРЕДЫДУЩЕГО ГОДА; В %

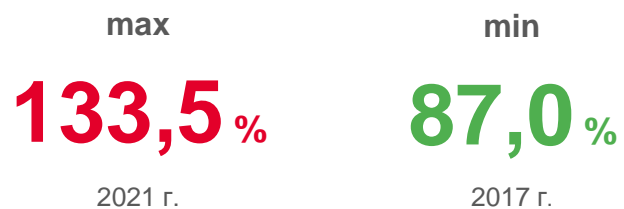
Максимальное и минимальное значение индекса



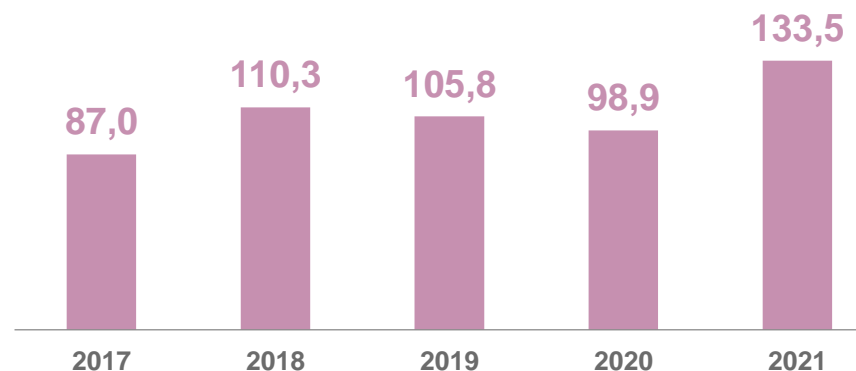
производство химических веществ и химических продуктов



Максимальное и минимальное значение индекса



производство резиновых и пластмассовых изделий

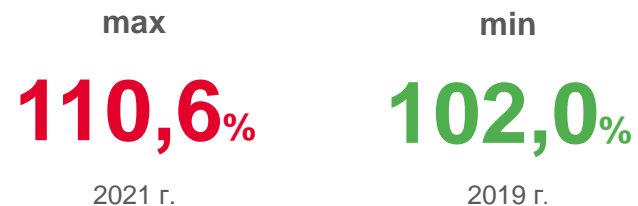




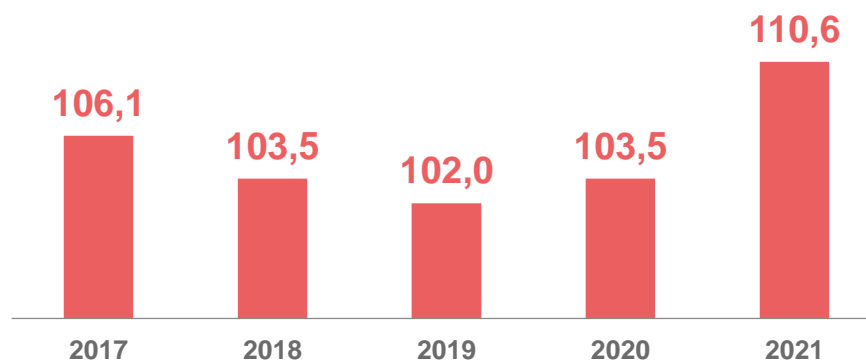
ИНДЕКС ЦЕН ПРОИЗВОДИТЕЛЕЙ ПРОМЫШЛЕННЫХ ТОВАРОВ В ОБРАБАТЫВАЮЩИХ ПРОИЗВОДСТВАХ

ЗА 2017-2021 ГГ., ДЕКАБРЬ К ДЕКАБРЮ ПРЕДЫДУЩЕГО ГОДА; В %

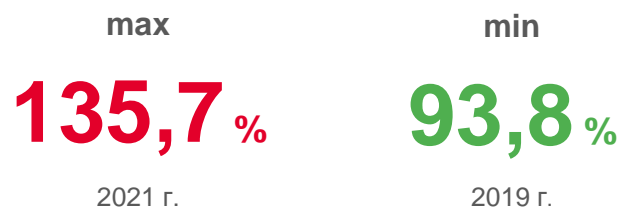
Максимальное и минимальное значение индекса



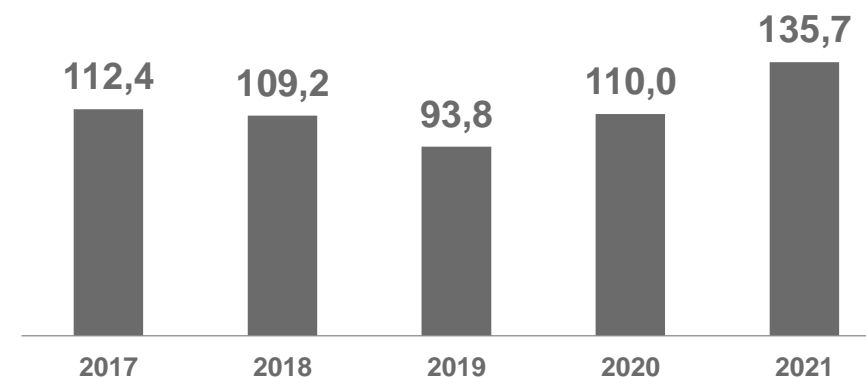
производство прочей неметаллической минеральной продукции



Максимальное и минимальное значение индекса



производство металлургическое

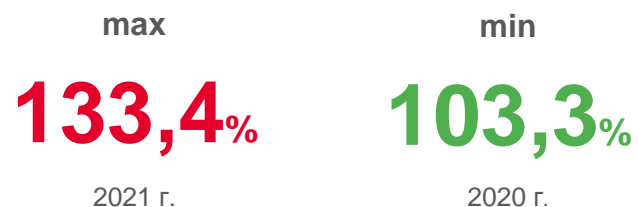




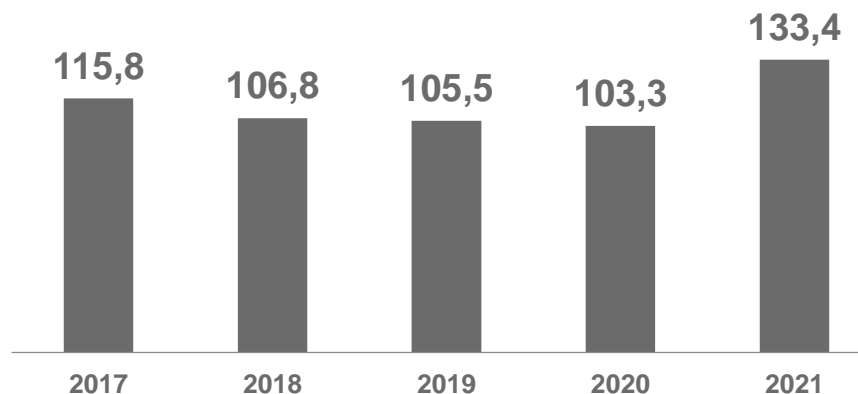
ИНДЕКС ЦЕН ПРОИЗВОДИТЕЛЕЙ ПРОМЫШЛЕННЫХ ТОВАРОВ В ОБРАБАТЫВАЮЩИХ ПРОИЗВОДСТВАХ

ЗА 2017-2021 ГГ., ДЕКАБРЬ К ДЕКАБРЮ ПРЕДЫДУЩЕГО ГОДА; В %

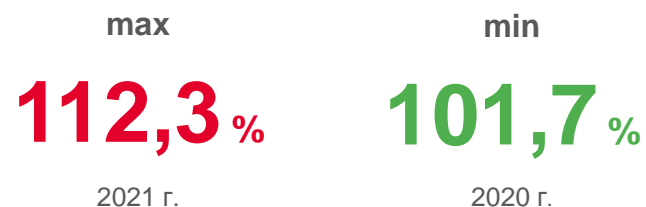
Максимальное и минимальное значение индекса



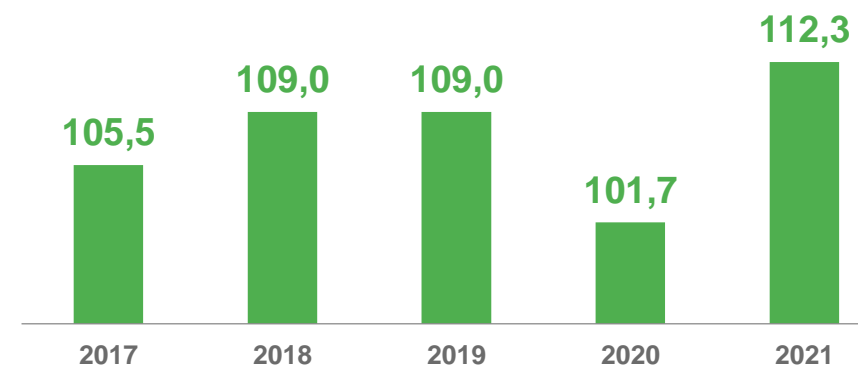
производство готовых металлических изделий, кроме машин и оборудования



Максимальное и минимальное значение индекса



производство компьютеров, электронных и оптических изделий

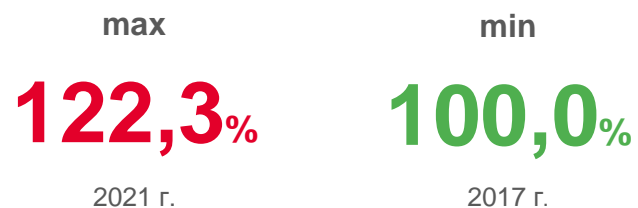




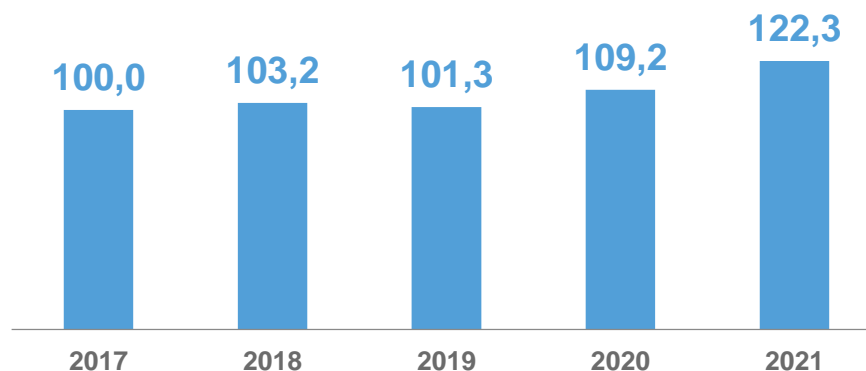
ИНДЕКС ЦЕН ПРОИЗВОДИТЕЛЕЙ ПРОМЫШЛЕННЫХ ТОВАРОВ В ОБРАБАТЫВАЮЩИХ ПРОИЗВОДСТВАХ

ЗА 2017-2021 ГГ., ДЕКАБРЬ К ДЕКАБРЮ ПРЕДЫДУЩЕГО ГОДА; В %

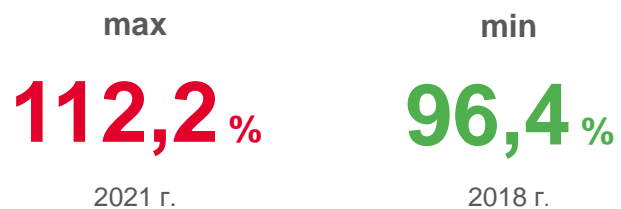
Максимальное и минимальное значение индекса



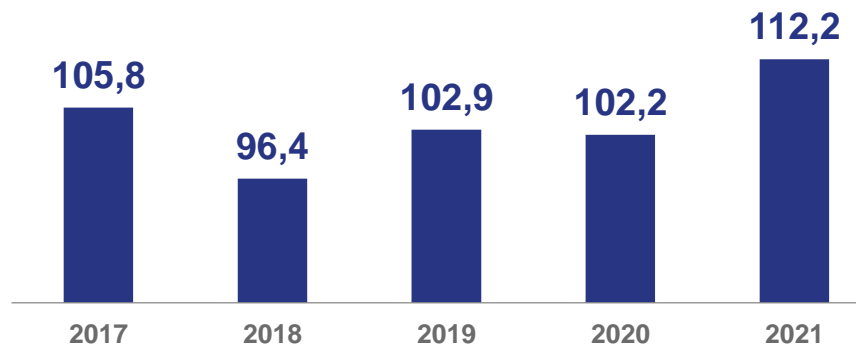
производство электрического оборудования



Максимальное и минимальное значение индекса



производство машин и оборудования, не включенных в другие группировки





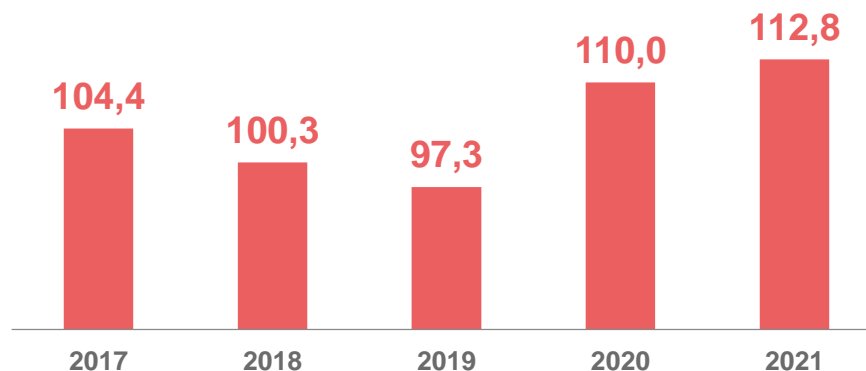
ИНДЕКС ЦЕН ПРОИЗВОДИТЕЛЕЙ ПРОМЫШЛЕННЫХ ТОВАРОВ В ОБРАБАТЫВАЮЩИХ ПРОИЗВОДСТВАХ

ЗА 2017-2021 ГГ., ДЕКАБРЬ К ДЕКАБРЮ ПРЕДЫДУЩЕГО ГОДА; В %

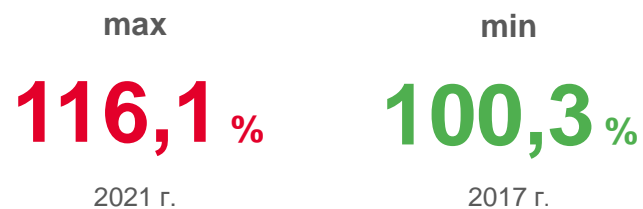
Максимальное и минимальное значение индекса



производство автотранспортных средств, прицепов и полуприцепов



Максимальное и минимальное значение индекса



производство мебели

